



# PRUEBA PRÁCTICA JEFES DOTACIÓN

## PROBA PRAKTIKOA DOTAZIOBURUAK





La prueba consta de cuatro ejercicios prácticos, siendo la ponderación de los mismos (sobre 100):

1ª Ejercicio tiene un valor total de 20 puntos sobre 100

2ª Ejercicio tiene un valor total de 30 puntos sobre 100

3ª Ejercicio tiene un valor total de 30 puntos sobre 100

4ª Ejercicio tiene un valor total de 20 puntos sobre 100

Proban lau ariketa praktiko egin beharko dira, eta hauxe izango da haztapena (100etik):

1. ariketak 100etik, guztira, 20 puntuko balioa izango du.

2. ariketak 100etik, guztira, 30 puntuko balioa izango du.

3. ariketak 100etik, guztira, 30 puntuko balioa izango du.

4. ariketak 100etik, guztira, 20 puntuko balioa izango du.



1<sup>er</sup> ejercicio.

Visualización de una película relacionada con una intervención de bomberos y responder, una vez finalizada esta, a una serie de preguntas sobre lo observado en la película (ítems de información).

## 1. ariketa

Suhiltzaileen esku-hartze batekin zerikusia duen film bat ikusiko dugu, eta, amaitzerakoan, filmean ikusitakoari buruzko hainbat galdera egingo dira (informazio-itemak).



## 2º y 3º Ejercicio.

Se propone una situación inicial de aviso a un incidente, y progresivamente se va respondiendo a cada una de las cuatro (4) fases posteriores, requiriéndose la respuesta con limitaciones de tiempo.

### 2. eta 3. ariketak.

Gorabehera baten abisu bati lotutako hasierako egoera bat proposatu da eta, banan-banan, hurrengo lau (4) faseei erantzungo zaie. Erantzuteko denbora-muga bat egongo da.



## 4º Ejercicio.

Se propone una situación de llegada a un incendio forestal. Tras la visualización de unas imágenes tendrá que enviar un informe completo de situación a D-1.

### 4. ariketa.

Egoera bat proposatuko da: baso-sute batera heltzea. Irudi batzuk ikusi ondoren, egoerari buruzko txosten oso bat bidali beharko diozu D-1i.



# Ejercicio 1

## 1. ariketa



Seguidamente, se mostrara una película con una duración de 4,25 minutos.

Durante la misma, usted podrá tomar anotaciones en una hoja en blanco, sobre cuantos aspectos de interés estime necesarios, al objeto de contestar una vez finalizada a un breve cuestionario.

Jarraian, 4,25 minutuko iraupena duen film bat ikusiko dugu.

Filma ikusi bitartean, oharrak idatzi ahal izango dituzu orri zuri batean. Hain zuzen ere, beharrezkotzat jotzen dituzun alderdi interesgarri guztiak jaso ahal izango dituzu, betiere, amaieran galdetegi labur bat erantzun beharko duzula kontuan izanda



No puede hablar con compañeros ni hacer señales de ningún tipo.

El tribunal hará entrega de una hoja de preguntas para consignar las respuestas a este ejercicio.

Una vez iniciado el cuestionario, dispondrá de 5 minutos para su cumplimentación.

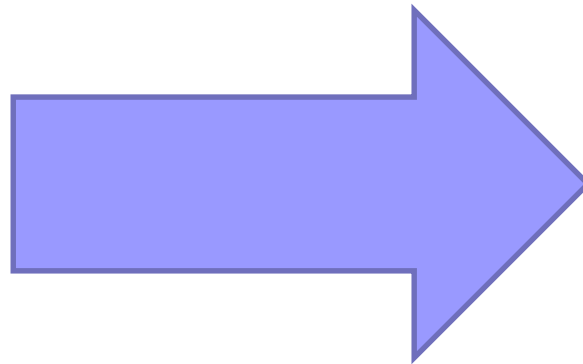
Ezin duzu gainerako izangaiekin hitz egin edo keinurik egin.

Epaimahaiak galdera-orri bat banatuko du ariketa honetako erantzunak idatz ditzazuen.

Galdetegia hasi bezain laster, 5 minutu izango dituzue betetzeko.



Dispone de 5 minutos para responder al cuestionario.



5 minutu dauzkazu galderak erantzuteko



Fin Ejercicio 1  
Introducir la hoja de respuestas  
en el sobre número uno.

Amaitu da 1. ariketa.  
Erantzun-orria lehenengo  
gutun-azalean sartu.



# Ejercicio 2

## 2. ariketa



## 2ª Ejercicio.

Se propone una situación inicial de aviso a un incidente, y progresivamente se van realizando ejercicios en cada una de las fases posteriores (4 fases temporales, limitándose el tiempo para las respuestas en cada una de ellas).

Dispone de 4 hojas de respuesta, una para cada fase.

### 2. ariketa.

Gorabehera baten abisu bati lotutako egoera bat proposatu da eta, banan-banan, ariketak egingo dira ondorengo faseei buruz (4 denbora-fase, eta bakoitza erantzuteko denbora mugatuko da).

Erantzuteko 4 orri dituzu, fase bakoitzeko bana



## 2ª Ejercicio.

Concluida la exposición de la fase, dispone de un tiempo para responder a esta fase expuesta. Solo las respuestas relacionadas con la fase puntuán.

Lo no escrito no puntuará, y lo escrito en otra hoja en relación a fases diferentes tampoco.

## 2. ariketa.

Fase bakoitzean, erantzuteko denbora izango duzu bideoa edo jarraibideak ikusi ondoren. Puntuatzeko, bakarrik hartuko dira kontuan fasearekin zerikusia duten erantzunak.

Idatzi ez dena ez da puntuatuko, eta beste faseen orrietan idatzitakoa ere ez.



## 2ª Ejercicio.

### **Fases.**

- Aviso, salida y trayecto.
- Llegada al lugar.
- Evaluación, Ordenes, control.
- Apoyos, relevo de mando.

## 2. ariketa.

### **Faseak**

- Abisua, irteera eta bidea.
- Lekura iristea.
- Ebaluazioa, aginduak, kontrola.
- Laguntza, agintea ordezkatzeta.



# *Fase 1*

Usted se encuentra de Jefe de Dotación en el parque de Agurain con 3 bomberos.

## *1. fasea*

Dotazioburua zara, eta Aguraingo suhiltzaile-etxean zaude hiru suhiltzailerekin.



# Dotaciones en parque

- 1 bomba rural
- 1 autoescala
- 1 bomba forestal
- 1 vehículo mando
- 1 embarcación

## Dotazioak

- 1 landa-ponpa
- 1 autoeskailera
- 1 baso-ponpa
- 1 agente-ibilgailu
- 1 ontzi





A las 18:40 le llega un aviso del CECO, indicando la existencia de una Explosión en un edificio de viviendas.

Calle .....

Número.....

Incendio en piso planta

18:40an Komunikazio-zentroaren abisu bat iritsi da, eta adierazi dute etxebizitzaren eraikin batean leherketa bat egon dela.

Kalea .....

Zenbakia.....

Sutea solairuan.



## Fase 1

Indique acciones a realizar hasta la llegada al lugar del incidente.  
4 minutos.

### 1. fasea

Adierazi zer jarduketa egin behar diren gorabehera gertatu den lekura iritsi arte.  
4 minutu.



# FIN DE LA FASE

Introduzca la hoja de respuestas de esta fase en el sobre.

## FASEA AMAITU DA

Sartu fase honen erantzun-orria gutun-azalean.



# Fase 2

## Llegada al lugar

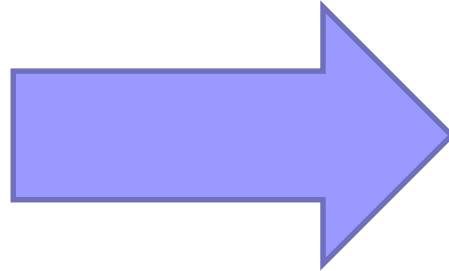
### 2. fasea

## Lekura iristea



Usted y su dotación llegan al lugar,  
indique acciones iniciales e informe  
a CECO y D-1  
5 minutos.

Zu eta zure dotazioa leku horretara  
iritsi zarete. Azaldu hasierako  
jarduketak eta Komunikazio-  
zentroari eta D-1i emateko  
txostena.  
5 minutu.





# FIN DE LA FASE

Introduzca la hoja de respuestas de esta fase en el sobre.

## FASEA AMAITU DA

Sartu fase honen erantzun-orria gutun-azalean.



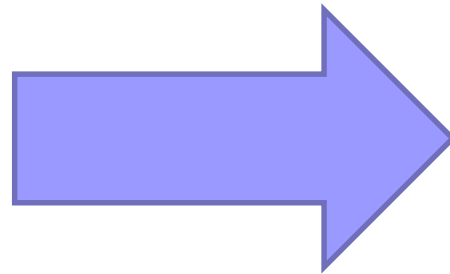
## Fase 3

Indique la Evaluación prioridades a realizar, las ordenes que realiza y el control. Dispone de 10 minutos.

### 3. fasea

Adierazi: egingo diren lehentasunen ebaluazioa, egiten dituzun aginduak eta kontrola. 10 minutu dituzu.







# FIN DE LA FASE

Introduzca la hoja de respuestas de esta fase en el sobre.

## FASEA AMAITU DA

Sartu fase honen erantzun-orria gutun-azalean



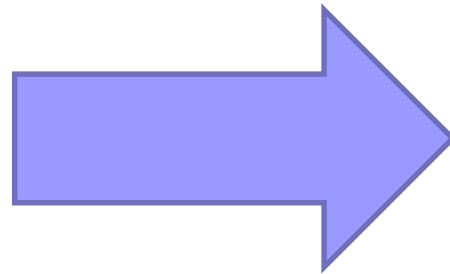
# Fase 4 Apoyos y relevo

4. fasea  
Laguntza eta ordezkatzeta



Llega el parque de Vitoria, con una  
bomba urbana 1JD y 3 BB.  
Indique acciones. Dispone de 4  
minutos

Gasteizko suhiltzaileak iritsi dira,  
dotazioburu bat eta hiru suhiltzaile  
hiri-ponpa batekin.  
Adierazi jarduketak. 4 minutu  
dituzu





# Llega D-1

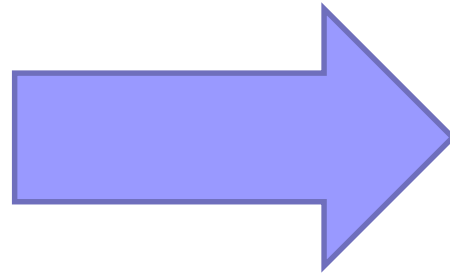
Indique acciones que realiza y explíquelas.

Dispone de 5 minutos.

## D-1 iristea

Adierazi egingo dituen jarduketak eta azaldu.

5 minutu dituzu.





# FIN DE LA FASE Y DEL EJERCICIO

Introduzca la hoja de respuestas de esta fase en el sobre.

**AMAITU DIRA FASEA ETA ARIKETA**

Sartu fase honen erantzun-orria gutun-azalean





# Ejercicio 3

## 3. ariketa



## 3ª Ejercicio.

Se propone una situación inicial de aviso a un incidente, y progresivamente se van realizando ejercicios en cada una de las fases posteriores (4 fases temporales, limitándose el tiempo para las respuestas en cada una de ellas).

Dispone de 4 hojas de respuesta, una para cada fase.

### 3. ariketa.

Gorabehera baten abisu bati lotutako egoera bat proposatu da eta, banan-banan, ariketak egingo dira ondorengo faseei buruz (4 denbora-fase, eta bakoitza erantzuteko denbora mugatuko da).

Erantzuteko 4 orri dituzu, fase bakoitzeko bana



## 3ª Ejercicio.

Concluida la exposición de la fase, dispone de un tiempo para responder a esta fase expuesta. Solo las respuestas relacionadas con la fase puntúan.

Lo no escrito no puntúa, y lo escrito en otra hoja en relación a fases diferentes tampoco.

### 3. ariketa.

Fase bakoitzean, erantzuteko denbora izango duzu bideoa edo jarraibideak ikusi ondoren. Puntuatzeko, bakarrik hartuko dira kontuan fasearekin zerikusia duten erantzunak.

Idatzi ez dena ez da puntuatuko, eta beste faseen orrian idatzitakoa ere ez.



## 3ª Ejercicio.

### **Fases.**

- Aviso, salida y trayecto.
- Llegada al lugar.
- Evaluación, Ordenes, control.
- Apoyos, relevo de mando.

## 3. ariketa.

### **Faseak**

- Abisua, irteera eta bidea.
- Lekura iristea.
- Ebaluazioa, aginduak, kontrola.
- Laguntza, agintea ordezkatzea



## **Fase 1**

Usted se encuentra de Jefe de Dotación en el parque de Laudio.

Hay 4 bomberos y usted como JD de turno este día.

### **1. fasea**

Dotazioburua zara Laudioko suhiltzaile-etxean.

Lau suhiltzaile daude, eta zu zara egun horretako txandako dotazioburua.

A las 11:45 le llega un aviso del CECO, indicando la existencia de un vehículo pesado incendiado en los viales de acceso al polígono industrial.

Calle .....

Número.....

Incendio en piso planta

11:45ean Komunikazio-zentroaren abisu bat iritsi da, eta adierazi dute ibilgailu astun bat suak hartu duela industrialdera sartzeko bideetan.

Kalea .....

Zenbakia.....

Sutea solairuan.



## *Fase 1*

Indique acciones a realizar hasta la llegada al lugar del incidente. 4 minutos.

### *1. fasea*

Adierazi zer jarduketa egin behar diren gorabehera gertatu den lekura iritsi arte. 4 minutu.



# FIN DE LA FASE

Introduzca la hoja de respuestas de esta fase en el sobre.

## FASEA AMAITU DA

Sartu fase honen erantzun-orria gutun-azalean





## Fase 2

Llegada al lugar

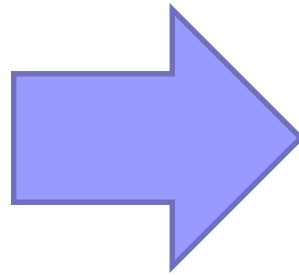
### 2. fasea

Lekura iristea



Usted y su dotación llegan al lugar  
Indique acciones iniciales e informe  
a CECO y D-1. 5 minutos.

Zu eta zure dotazioa leku horretara  
iritsi zarete. Azaldu hasierako  
jarduketak eta Komunikazio-  
zentroari eta D-1i emateko  
txostena.





# FIN DE LA FASE

Introduzca la hoja de respuestas de esta fase en el sobre.

## FASEA AMAITU DA

Sartu fase honen erantzun-orria gutun-azalean

## Fase 3

Se trata de un vehículo que transporta aceite para uso alimentario.

No panel naranja.

Etiqueta de nocivo para el medio ambiente



### 3. fasea

Elikadurarako erabiltzeko olioa daraman ibilgailu bat da.

Ez du panel laranja.

Etiketa du: kaltegarria ingurumenarentzat.

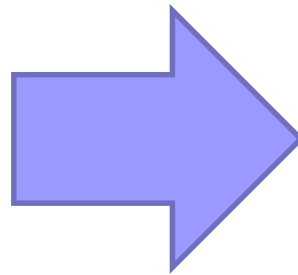


## Fase 3

Indique la Evaluación, prioridades, las ordenes que realiza y el control.  
Dispone de 10 minutos.

### 3. fasea

Adierazi ebaluazioa, lehentasunak, egingo diren aginduak eta kontrola.  
10 minutu dituzu.





# FIN DE LA FASE

Introduzca la hoja de respuestas de esta fase en el sobre.

## FASEA AMAITU DA

Sartu fase honen erantzun-orria gutun-azalean





# Fase 4 Apoyos y relevo

4. fasea  
Laguntza eta ordezkatzeta.



Llega el parque de Nanclares, con una bomba urbana y una nodriza, 1JD y 4 BB.  
Indique acciones.

Dispone de 4 minutos

Nanclaresko suhiltzaileak iritsi dira, hiri-ponpa batekin eta autoponpa inude batekin, dotazioburu batekin eta lau suhiltzailerekin.  
Adierazi jarduketak.

4 minutu dituzu



# Llega D-1

Indique acciones que realiza y explíquelas.

Dispone de 5 minutos.

## D-1 iristea

Adierazi egingo dituen jarduketak eta azaldu.

5 minutu dituzu.



# FIN DE LA FASE Y DEL EJERCICIO

Introduzca la hoja de respuestas de esta fase en el sobre.

AMAITU DIRA FASEA ETA  
ARIKETA

Sartu fase honen erantzun-orria  
gutun-azalean



# Ejercicio 4

## 4. ariketa



## 4ª Ejercicio.

Se propone una situación de llegada a un incendio forestal.

Se va a realizar un ejercicio basado en una sola fase, consistente en hacer un informe de situación y acciones iniciales.

Dispone de 1 hoja de respuesta.

### 4. ariketa.

Egoera bat proposatuko da: baso-sute batera heltzea. Fase bakarrean oinarritutako ariketa bat egingo da, hau da, egoera-txosten bat egitea eta hasierako jarduketak. Erantzun-orri bat duzu.



Usted esta llegando a un incendio forestal en el 311 junto a un Bombero.

Le acompaña el 351 con otros dos bomberos. La imagen visual a la llegada es esta:

Baso-sute batera iristen ari zara 311n, suhiltzaile batekin.

351 zurekin dago, beste bi suhiltzailerekin. Iristerakoan, hau ikusten duzu:







Realice un informe inicial detallando lo máximo posible para CECO y D-1, indicando lo que esta viendo y requerimientos en su caso. Dispone de 6 minutos.

Hasierako txostena egin Komunikazio-zentroarentzat eta D-1entzat, ahalik eta zehatzen azaldu dena. Adierazi ikusten ari zarena eta errekerimenduak, hala badagozkio. 6 minutu dituzu.





**FIN DEL EJERCICIO  
GRACIAS**

**AMAITU DA ARIKETA  
ESKERRIK ASKO**